



ТЕРРИТОРИАЛЬНЫЙ ОРГАН
ФЕДЕРАЛЬНОЙ СЛУЖБЫ
ГОСУДАРСТВЕННОЙ СТАТИСТИКИ
ПО НОВОСИБИРСКОЙ ОБЛАСТИ

СОЦИАЛЬНО-ЭКОНОМИЧЕСКОЕ ПОЛОЖЕНИЕ ОБЛАСТИ

в январе – ноябре 2023 года

12.01.2023

Отдел сводных статистических работ, общественных связей

СОДЕРЖАНИЕ

Экономическая ситуация	3
Индексы потребительских цен	12
Индексы цен производителей	13
Среднемесячная заработная плата	14
Демографическая ситуация	15

ЭКОНОМИЧЕСКАЯ СИТУАЦИЯ

в январе – ноябре 2023 г.

НОВОСИБИРСКСТАТ

В % к январю – ноябрю 2022 г.

Период с начала года в % к соответствующему периоду предыдущего года

Индекс промышленного производства	107,2
Объем работ, выполненных по виду деятельности «Строительство»	122,8
Оборот розничной торговли	110,2
Оборот оптовой торговли	106,5
Оборот общественного питания	104,4
Объем платных услуг населению	114,0



ИНДЕКС ПРОМЫШЛЕННОГО ПРОИЗВОДСТВА

НОВОСИБИРСКСТАТ

в январе – ноябре 2023 г.

В % к соответствующему периоду предыдущего года **107,2**

По видам экономической деятельности:

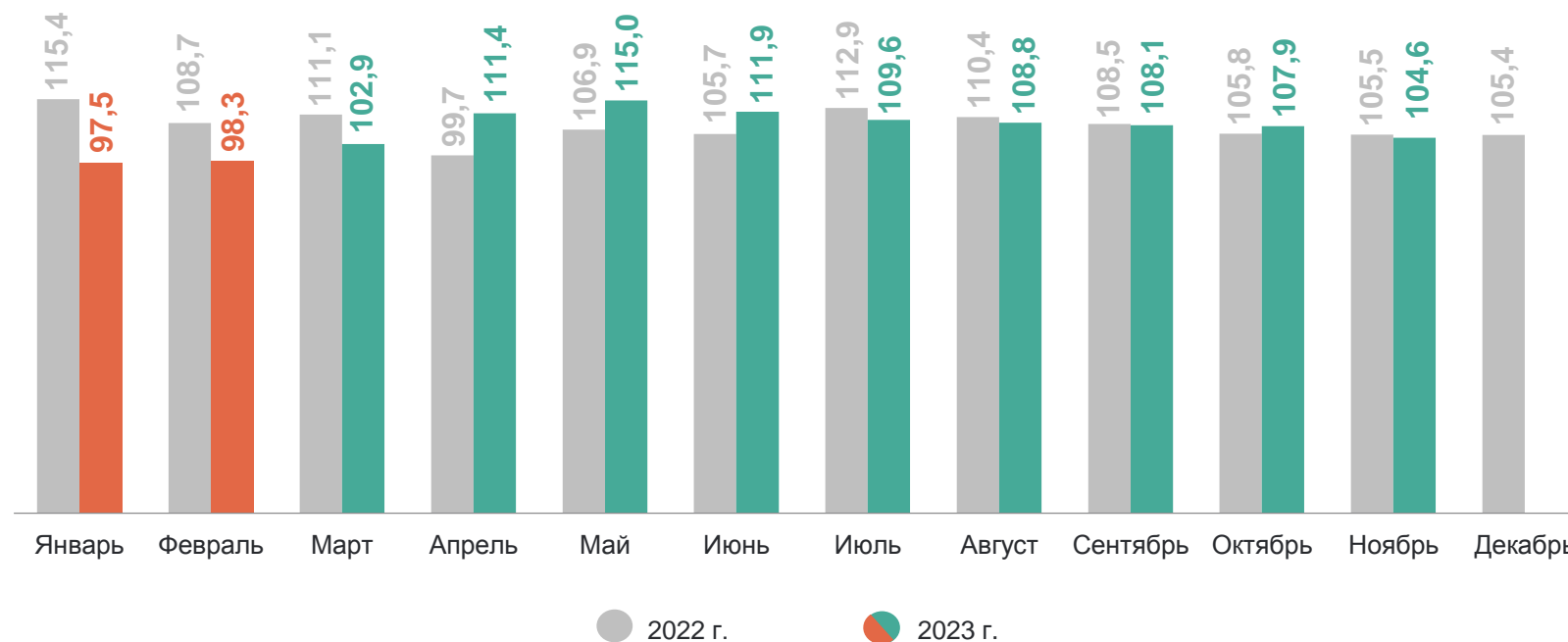
добыча полезных ископаемых **108,9**

обрабатывающие производства **109,5**

обеспечение электрической энергией, газом и паром; кондиционирование воздуха **95,4**

водоснабжение; водоотведение, организация сбора и утилизации отходов, деятельность по ликвидации загрязнений **80,4**

В % к соответствующему месяцу предыдущего года



ПРОИЗВОДСТВО ПРОДУКЦИИ ЖИВОТНОВОДСТВА

в январе – ноябре 2023 г.

НОВОСИБИРСКСТАТ

Скот и птица на убой
(в живом весе)

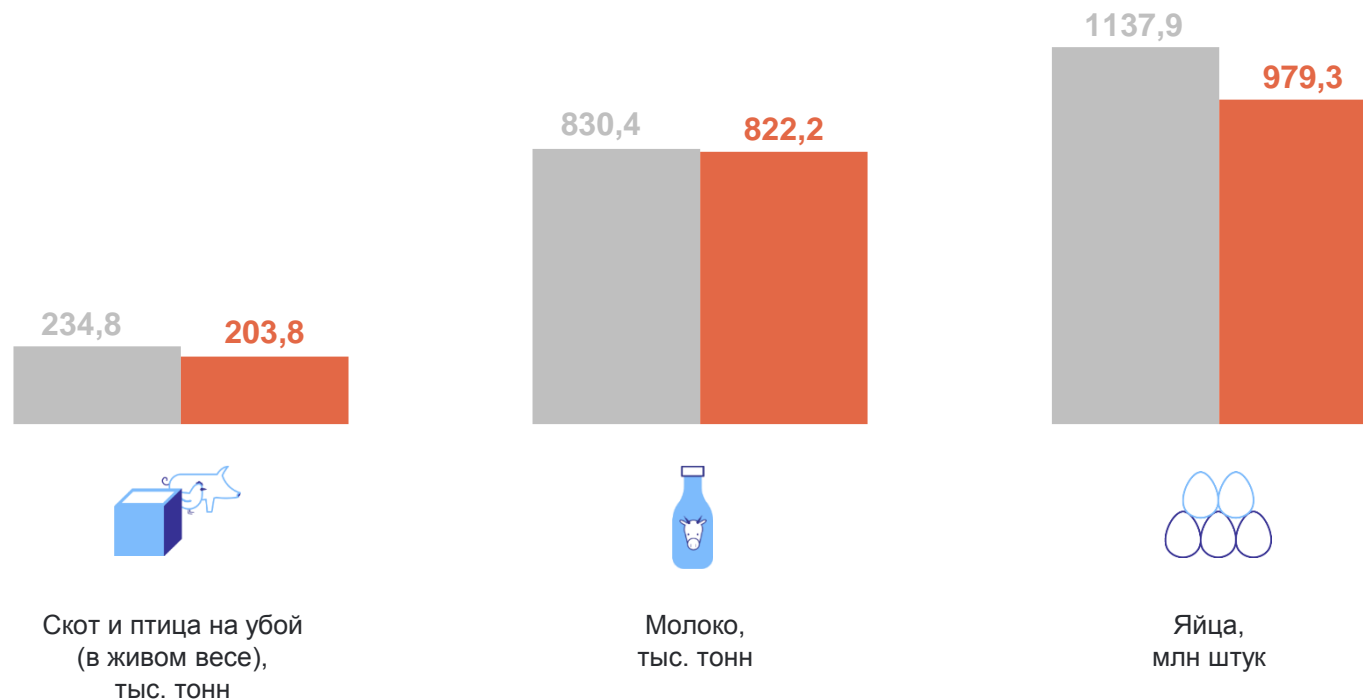
203,8 тыс. тонн

Молоко

822,2 тыс. тонн

Яйца

979,3 млн штук



● Январь - ноябрь 2022 г. ● Январь - ноябрь 2023 г.

ОБЪЕМ РАБОТ, ВЫПОЛНЕННЫХ ПО ВИДУ ЭКОНОМИЧЕСКОЙ ДЕЯТЕЛЬНОСТИ «СТРОИТЕЛЬСТВО»

НОВОСИБИРСКСТАТ

в январе – ноябре 2023 г.

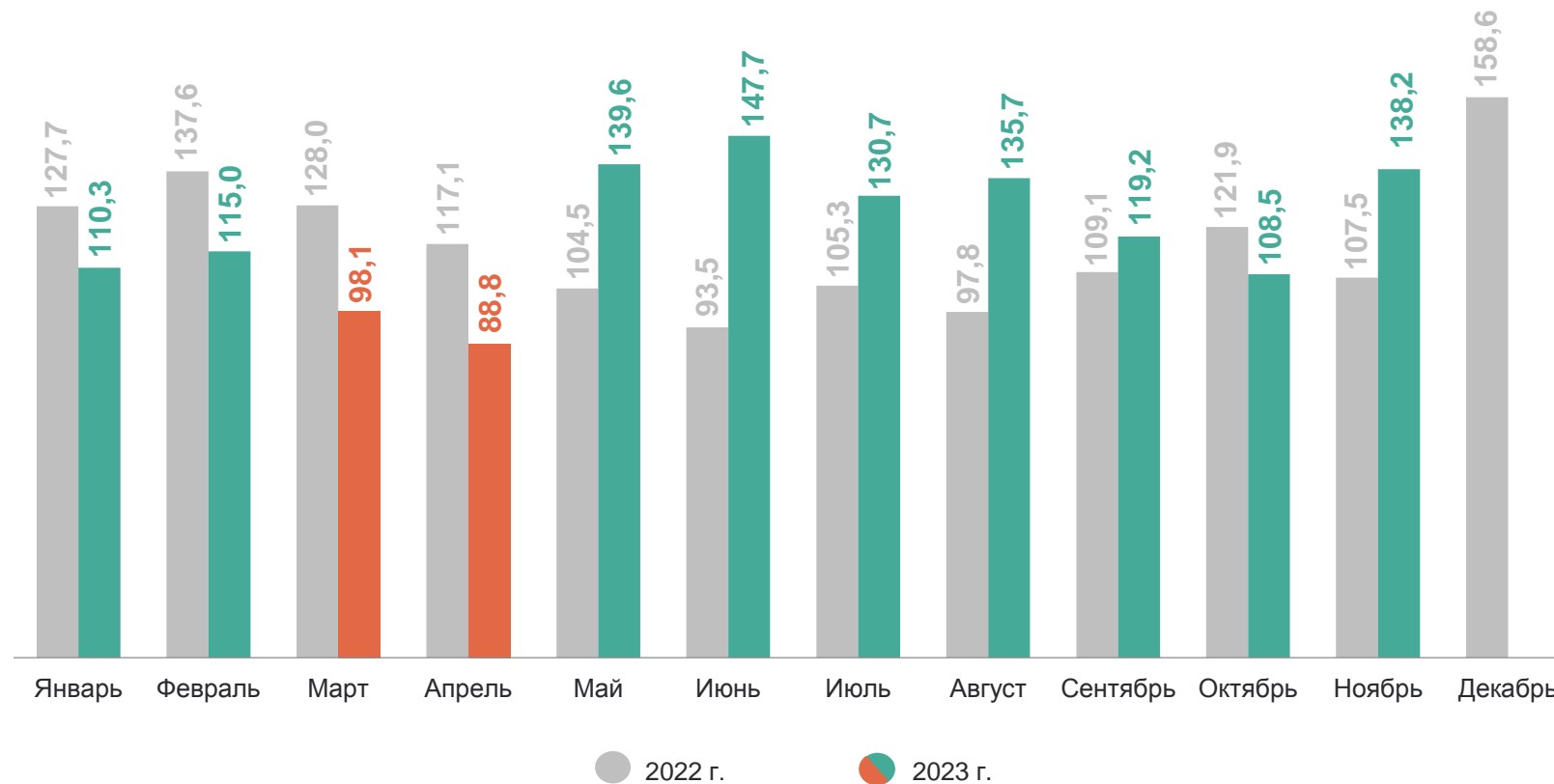
В % к соответствующему месяцу предыдущего года

238 871

млн рублей

122,8%

к соответствующему периоду 2022 г.



ВВОД В ДЕЙСТВИЕ ЖИЛЫХ ДОМОВ

в январе – ноябре 2023 г.

НОВОСИБИРСКСТАТ

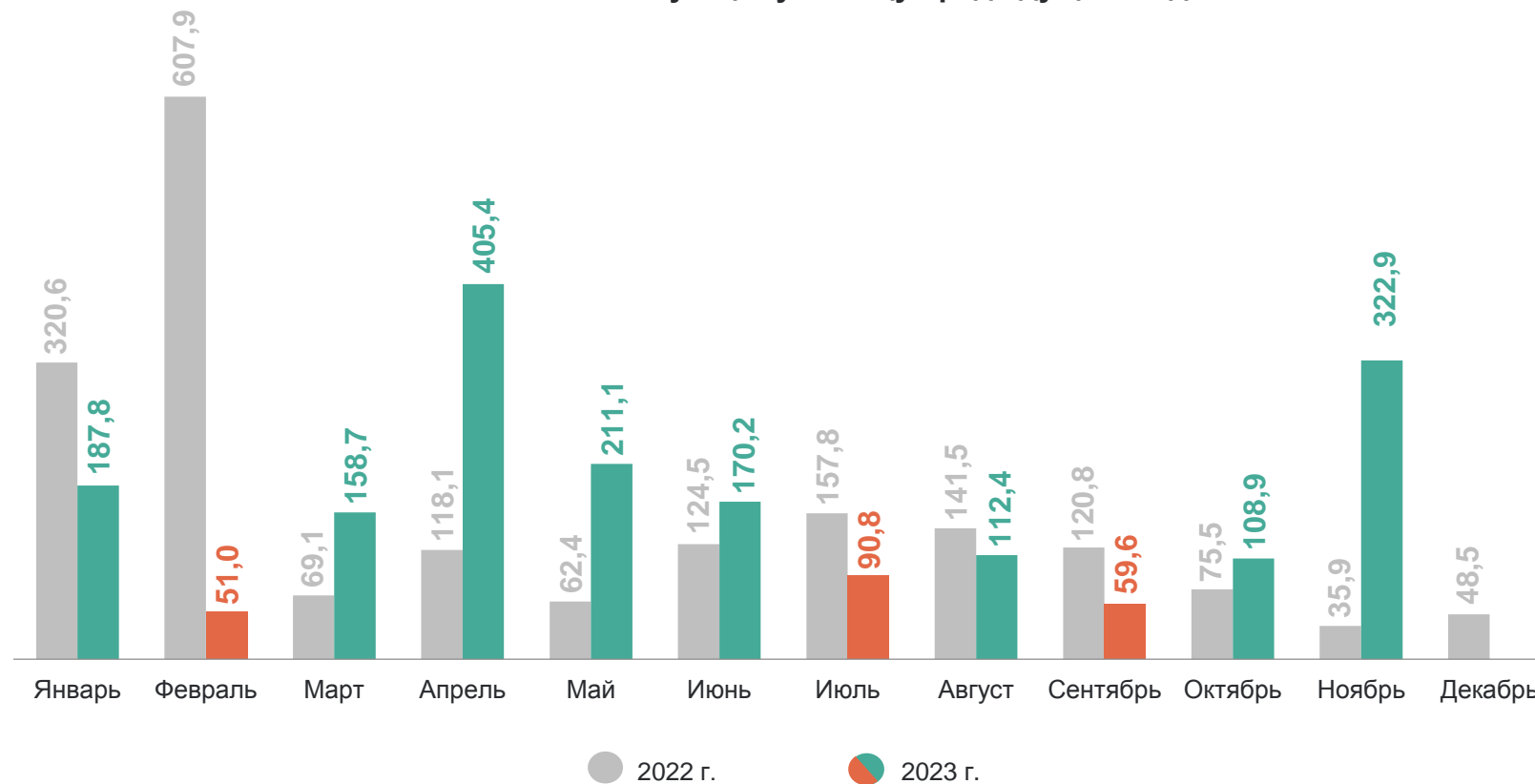
2 655

тыс. кв. м общей площади
жилых помещений

129,5%

к соответствующему
периоду 2022 г.

В % к соответствующему месяцу предыдущего года



ОБОРОТ РОЗНИЧНОЙ ТОРГОВЛИ

в январе – ноябре 2023 г.

НОВОСИБИРСКСТАТ

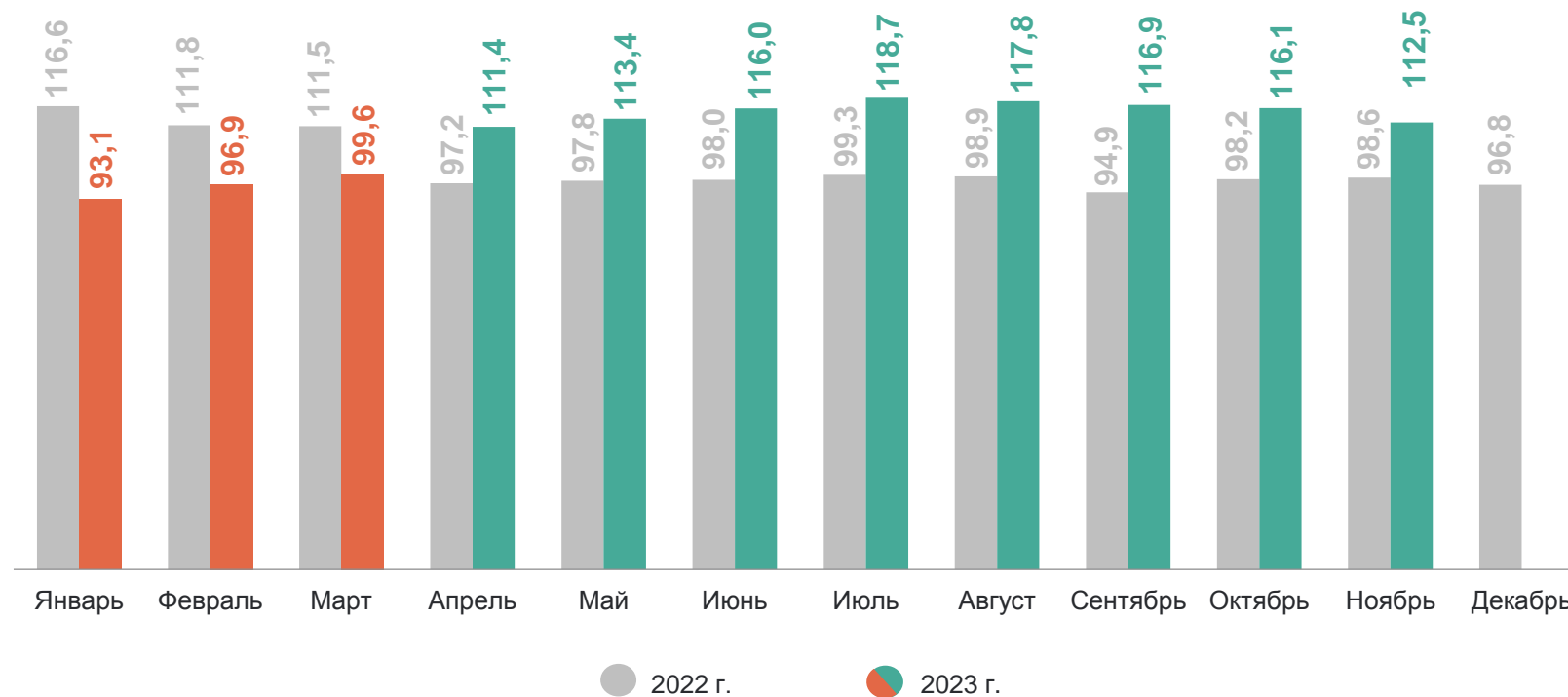
В % к соответствующему месяцу предыдущего года

802 485

млн рублей

110,2%

к соответствующему
периоду 2022 г.



ОБОРОТ ОПТОВОЙ ТОРГОВЛИ

в январе – ноябре 2023 г.

НОВОСИБИРСКСТАТ

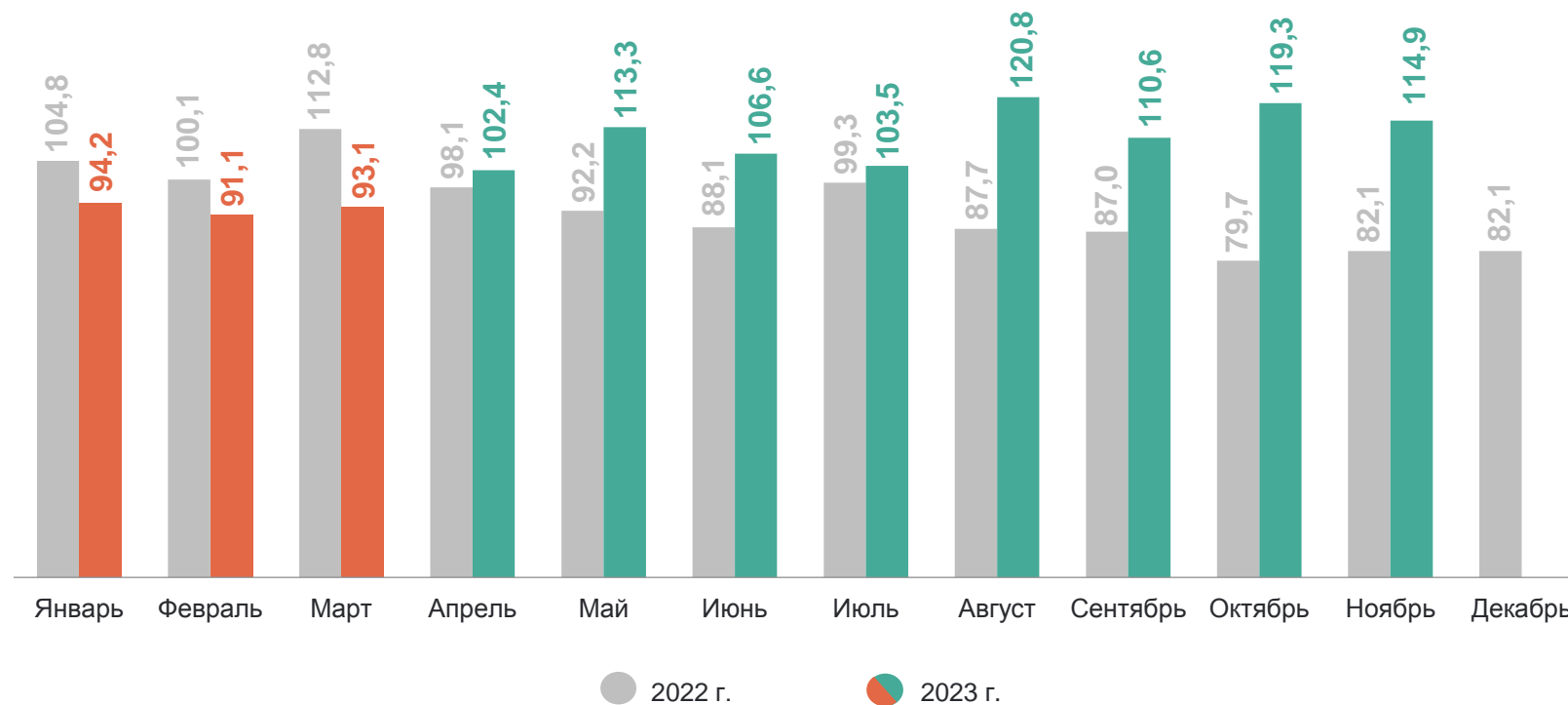
2 202 670

млн рублей

106,5%

к соответствующему
периоду 2022 г.

В % к соответствующему месяцу предыдущего года



ОБОРОТ ОБЩЕСТВЕННОГО ПИТАНИЯ

в январе – ноябре 2023 г.

НОВОСИБИРСКСТАТ

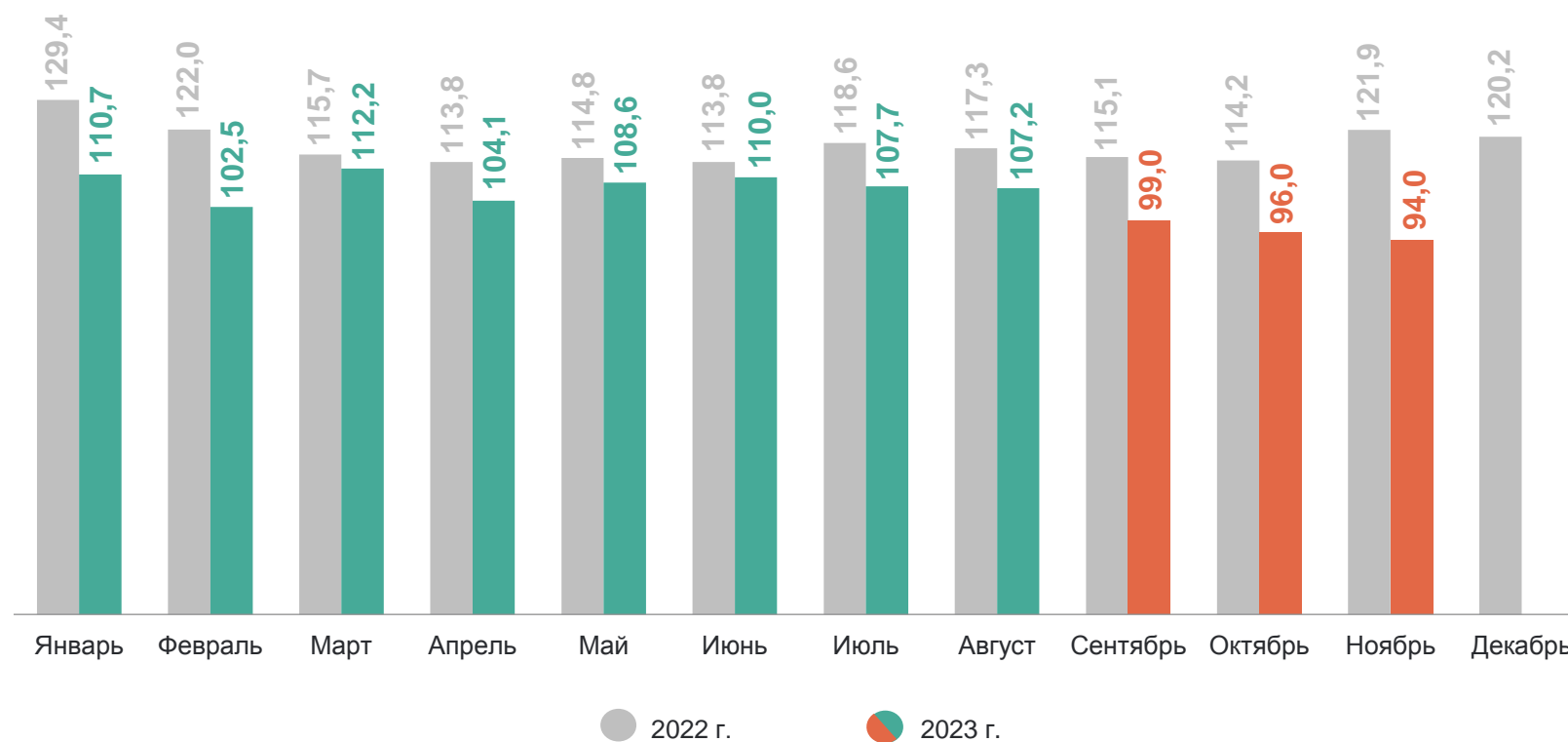
В % к соответствующему месяцу предыдущего года

45 845

млн рублей

104,4%

к соответствующему
периоду 2022 г.



ОБЪЕМ ПЛАТНЫХ УСЛУГ НАСЕЛЕНИЮ

в январе – ноябре 2023 г.

НОВОСИБИРСКСТАТ

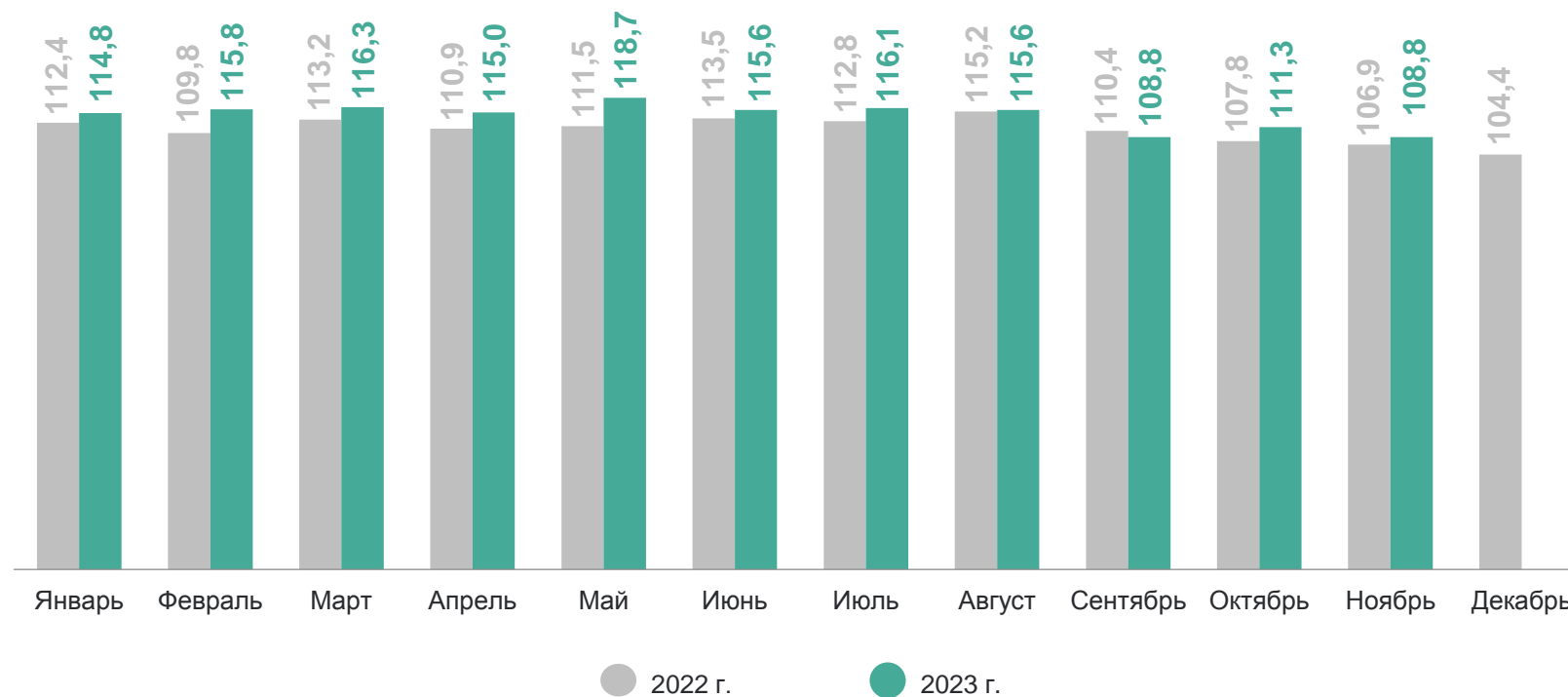
В % к соответствующему месяцу предыдущего года

252 295

млн рублей

114,0%

к соответствующему
периоду 2022 г.



ИНДЕКСЫ ПОТРЕБИТЕЛЬСКИХ ЦЕН

в ноябре 2023 г.

НОВОСИБИРСКСТАТ

Индекс потребительских цен

Ноябрь 2023 г.
в % к декабрю 2022 г. **107,2**

Ноябрь 2023 г.
в % к октябрю 2023 г. **101,4**



● Ноябрь 2022 г. в % к декабрю 2021 г. ● Ноябрь 2023 г. в % к декабрю 2022 г.

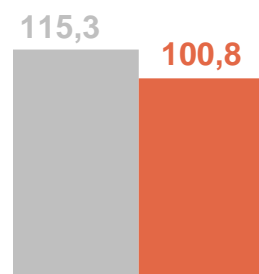
ИНДЕКСЫ ЦЕН ПРОИЗВОДИТЕЛЕЙ

в ноябре 2023 г.

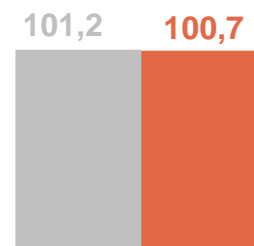
НОВОСИБИРСКСТАТ

В % к декабрю 2022 года

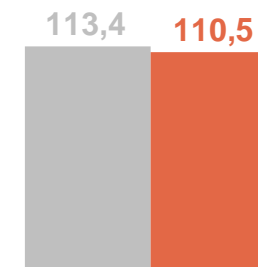
Индекс цен производителей промышленных товаров	100,8
Индекс цен производителей сельскохозяйственной продукции	100,7
Индекс цен на продукцию (затраты, услуги) инвестиционного назначения	110,5
Индекс тарифов на грузовые перевозки	110,2



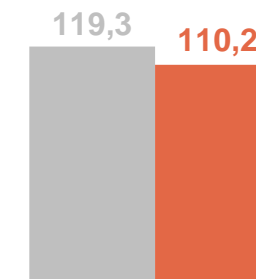
Индекс цен производителей промышленных товаров



Индекс цен производителей сельскохозяйственной продукции



Индекс цен на продукцию (затраты, услуги) инвестиционного назначения



Индекс тарифов на грузовые перевозки

● Ноябрь 2022 г. в % к декабрю 2021 г.

● Ноябрь 2023 г. в % к декабрю 2022 г.

СРЕДНЕМЕСЯЧНАЯ ЗАРАБОТНАЯ ПЛАТА

в январе – октябре 2023 г.

НОВОСИБИРСКСТАТ

Среднемесячная номинальная
начисленная заработная плата

59 668 рублей

117,2%

к январю – октябрю 2022 г.

Реальная начисленная
заработная плата

112,4%

к январю – октябрю 2022 г.

Период с начала года в % к соответствующему периоду предыдущего года



Среднемесячная номинальная
начисленная заработная плата



Реальная начисленная
заработная плата

● Январь - октябрь 2022 г. ● Январь - октябрь 2023 г.

ДЕМОГРАФИЧЕСКАЯ СИТУАЦИЯ

в январе – октябре 2023 г., человек

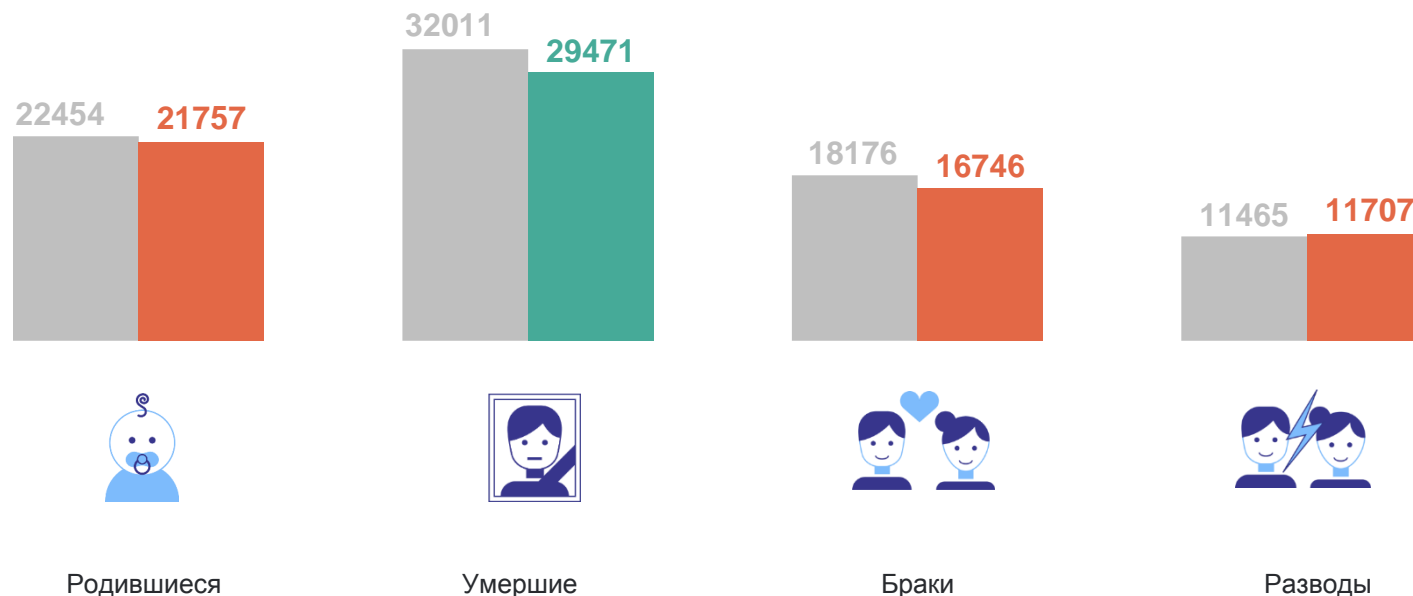
НОВОСИБИРСКСТАТ

Естественный прирост/убыль населения **-7 714 чел.**

Коэффициент естественного прироста/убыли населения **-3,3** в расчете на 1000 человек населения

Коэффициент рождаемости **9,4** в расчете на 1000 человек населения

Коэффициент смертности **12,7** в расчете на 1000 человек населения



● Январь - октябрь 2022 г. ● Январь - октябрь 2023 г.